




Zalecenia nt czyszczenia przechowalni i jej wyposażenia, aby obniżyć pozostałości chloroprofamu

Główne zasady

-  Przechowalnie muszą być wyczyszczone jak najszybciej po opróżnieniu zbiorów 2019
-  Zawsze używaj środków ochrony osobistej i zwróć uwagę na bezpieczeństwo
-  Zachowaj zapisy i/lub zdjęcia co, jak i kiedy zostało wyczyszczone
-  Czyść od góry do dołu (tj. od dachu do podłogi)
-  Zwróć większą uwagę na czyszczenie miejsc szczególnie narażonych na zanieczyszczenie

Metody czyszczenia

-  Zastosuj najpierw suche metody czyszczenia (zamiatanie i odkurzanie)
-  Użyj przemysłowych maszyn zamiatających
-  Myj z użyciem wody tylko wtedy, gdy suche czyszczenie nie jest wystarczające - właściwie zagospodaruj odpady po myciu z wodą
-  Zbierz wodne odpady po myciu do zbiornika
-  Wyczyść najpierw skrzynie na ziemiaki i wyposażenie na sucho, a potem jeśli potrzeba na mokro. Wystaw je na zewnątrz na jak najdłużej
-  Wietrz przechowalnie bezustannie poprzez pozostawienie kłap wentylacyjnych oraz drzwi otwartych, gdy hale są puste

